

Toelichting aanvraag SH test bij Antagene

Het kan een enigszins verwarrend proces zijn wanneer het voor het eerst wordt uitgevoerd, het is eigenlijk heel logisch en het doel van elke stap is duidelijk, het is alleen de uitleg en de instructies die misschien een beetje verloren gaan in de vertaling van het stuk van Green.

Om de test te gebruiken moet u eerst de volgende link openen

<http://www.antagene.com/en/commander/histiocytic-sarcoma-test>

Opm: Boven aan de pagina kunt u andere taal kiezen

Deze link staat ook in het stuk van Steef Green (pagina 27), dit stuk bevat veel informatie over de test, wat hij inhoudt en hoe je hem moet gebruiken, maar om je te helpen in dit stuk de basisprocedure.

Ten eerste maakt u een account aan bij Antagene, mon compte FR / your antagene account ENG. Dit vindt u aan de linkzijde van deze pagina onder het kopje meer informatie more info ENG of plus de information FR.

Na het lezen van deze geopende internet pagina moet u zoeken naar de alinea (onder groene regel).

"Wat is de procedure voor het aanvragen van de test voor Histiocytair Sarcoom ?"

Frans ; Quelles sont les modalités du test SH

Engels; What is the procedure for requesting the test for Histiocytic Sarcoma.

Ten tweede moet u klikken op de grijze link "Memorandum of Agreement" en wanneer de pagina wordt geopend twee kopieën afdrukken, één moet u voor uzelf houden en de andere moet u invullen en ondertekenen en moet worden meegestuurd met het eerste monster dat u opstuurt. Hierna hoeft u het niet meer in te dienen voor toekomstige monsters.

Ten derde kunt u de test aanvragen in uw account.

Ten vierde moet u de betaling voor uw monster regelen, dus u moet de pagina die u opent via de link "betaling" afdrukken of raadplegen.

U kunt rechtstreeks per bankoverschrijving betalen, in dit geval drukt u de pagina met het ontvangstbewijs of de ontvangstbevestiging af en voegt u bij uw monsterpakket, vermeld naam hond NHSB nummer en welke test(en).

U kunt ook per creditkaart betalen door uw gegevens op het betalingsformulier te vermelden en dat formulier bij te sluiten. Zie

<https://www.antagene.com/fr/commander/paiement>

U wordt ook gevraagd om een **kopie van de stamboom van deze hond** mee te sturen.

Er is ook een link naar een onderzoeksformulier, dat u voor uw hond kunt invullen.

U kunt uw monster ook insturen zonder dit formulier in te vullen en het nadien alsnog te doen.

Als de toestand van uw hond veranderd in de toekomst, denk aan bijvoorbeeld entingen/ziektes, kunt u dit formulier weer bijwerken met nieuwe gegevens.

Dit is een waardevol onderdeel van het onderzoek aspect van deze test voor ons geliefde ras, dus vergeet niet om het bij te dragen als u dat niet doet op moment van inzending van het monster.

U moet vervolgens met uw hond naar de dierenarts en mee nemen:

- **Ingevuld memorandum van overeenkomst,**
- **Ontvangstbewijs van betaling, maar u kunt ook later betalen**
- **Gedeeltelijk ingevuld monster certificaat aan uw dierenarts geven. De DA vult deze verder in.**
- **Een kopie stamboom bijvoegen**
- **Het onderzoek formulier kan online worden ingevuld .**


De dierenarts kan dan controleren of de microchip van de hond overeenkomt met de chip die u op het certificaat hebt vermeld en het bloedmonster nemen, meestal is het scheren bij ons ras niet nodig. De dierenarts hoeft het bloed niet te centrifugeren of op een andere manier te behandelen, het hoeft alleen maar in een EDTA-buisje te worden gedaan om het te conserveren, wat een standaardprocedure is. De dierenarts moet zijn/haar deel van het formulier invullen om de identiteit van de hond via de microchip en de datum van de bloedafname te bevestigen, de verpakking invullen en het formulier naar Antagene sturen. Als er meer dan één hond wordt ingezonden, moet de dierenarts elk EDTA-buisje met een nummer of letter merken om het aan één monstercertificaat te koppelen.

De hele partij moet worden verpakt en door de dierenarts worden gepost naar het adres dat in Frankrijk is opgegeven als onderdeel van het validatieproces. (Als u het daarna mocht meenemen om het zelf te posten, zou de dierenarts Antagene niet kunnen garanderen dat het monster niet is verwisseld en wordt het validatieproces in gevaar gebracht). Dit is geen slechte zaak maar een goede zaak voor de geloofwaardigheid van de test en alle goed ontworpen tests hebben validatie en geloofwaardigheid als een essentieel kenmerk. (We hebben onlangs 6 monsters naar Antagene gestuurd en uit het ontvangstbewijs bleek dat de dierenarts slechts £8 betaalde voor aangetekende verzending, dus deze stap is geen belemmerende kostenpost).

NB

1. Je kunt meerdere testen tegelijk aanvragen b.v.
DM 1, DM 2 en vWB kosten dan € 135 en met HS erbij is dit € 250
2. !! Geef aub ook t.z.t het overlijden van uw hond door aan Antagene!!






DNA TESTING WITH **ANTAGENE**


EN

Sampling kit



THE SAMPLE MUST BE CERTIFIED BY A VETERINARIAN

- To **verify and guarantee the animal's identity**
- To get an **official recognition of the results** (kennel club, breed registries)



Cheek swab

Contact us to get a free sampling kit

HOW TO TAKE A CHEEK SWAB

- Collect the sample by rolling firmly the cheek swab on the inside of the pet's cheek for approximately 20 secondes
- Place the swab within the ethanol tube (if ethanol is missing, complete with 70% ethanol)
- Cut the swab just above the brush
- Close the tube and make sure it does not leak
- Copy the tube's number on the submission form
- Check that all the information on the animal are accurate, then sign and stamp the submission form
- Place the sample within an hermetic bag

Precautions




→ To avoid a contamination that would lead to the failure of the test, the animal must not eat, drink, suckle its mother or lick anything or anyone for 30 minutes before taking the sample.

If you don't have a sampling kit

- Collect 1mL to 2mL of **whole blood on EDTA**
- Label the tube with the animal name or its identification number (microchip or tattoo)
- Place the sample within an hermetic bag, suitable for sending a blood sample



HOW TO ORDER A SAMPLING KIT

Contact ANTAGENE

-  **By phone**
at +33 4 37 49 90 03
-  **By email**
at contact@antagene.com
-  **Online,**
at client.antagene.com




PAYMENT

Bank card

-  **Online,** at client.antagene.com :
 - When you order your sampling kit
 - Or on receipt of the invoice, once your sample is received by ANTAGENE
- Bank transfer**
-  Find our bank details at antagene.com/en/section/Order/Payment/
- Enclose the payment receipt with your sample

RESULTS

PDF document sent by email

-  To the owner and veterinarian (or to the veterinarian only, on demand)
- PDF document uploaded online**
-  Online,
at client.antagene.com
- Post mail**
-  To the owner, as a paying option



Genetic test(s) submission form

*Mandatory fields are labelled in red

Tube No.*

For ANIGENE use only

1 - TEST(S) REQUESTED FOR

- Screening Show no symptoms Diagnosis Genetic disease suspicion Breeding Research purposes only No results

2 - INVOICE TO

- Owner
 Veterinarian
 If different : Specify First Name & LAST NAME

3 - PAYMENT

- Bank card
 Already paid
 Payment on receipt of the invoice
 Bank transfer Enclose your payment receipt

4 - RESULTS DELIVERY

- Veterinarian only
 Veterinarian and owner

5 - ANIMAL DNA extracted from this sample may be used for research in genetics

Breed* Dog Cat Horse
 Usual Name Male* Female*
 Registered Name* Date of Birth
 Identification No.*

6 - GENETIC TEST(S) REQUESTED See the full list of tests at www.antagene.com

Rates valid until 31/12/2021

- 45€^{VAT incl.} DNA profile
 75€^{VAT incl.} Genetic Disease or Trait
 90€^{VAT incl.} PRA-prcd test 90€^{VAT incl.} CEA test
 95€^{VAT incl.} Panel - Maine Coon 95€^{VAT incl.} Panel - Leonberger
 115€^{VAT incl.} SH Test - Bernese Mountain Dog (terms available at antagene.com/mt)

- 10€^{VAT incl.} Parentage verification
The parents' owner(s) authorize the use of the DNA profile of its animal(s) to perform this parentage verification.

PARENTS' NAMES & IDENTIFICATION NO.

DAM	<input type="text"/>	<input type="text"/>	<input type="text"/>	<input type="text"/>	<input type="text"/>
SIRE 1	<input type="text"/>	<input type="text"/>	<input type="text"/>	<input type="text"/>	<input type="text"/>
SIRE 2	<input type="text"/>	<input type="text"/>	<input type="text"/>	<input type="text"/>	<input type="text"/>

Multi-tests Packs

- 105€^{VAT incl.} 2 tests Pack
 135€^{VAT incl.} 3 tests Pack
 165€^{VAT incl.} 4 tests Pack
 +30€^{VAT incl.} for each extra test

The DNA profile test can be included in a multi-tests pack. Panels, SH, PRA-prcd and CEA tests cannot be included in a multi-tests pack.

- 5€^{VAT incl.} Paper option results sent to the owner by post mail

7 - OWNER INFORMATION

Mr Mrs First Name & LAST NAME*

Email*

Phone number*

Address

Post/Zip Code

Town & State

Country

Owner's signature*

Having posted this form the owner of the animal and/or (except the current General Sales Conditions available online at www.antagene.com)

8 - VETERINARIAN The sample must be collected by a veterinarian or an authorized person for an official recognition of the test(s) results.

First name & LAST NAME*

Licence No.*

Email*

Phone number*

Address

As a veterinarian, I hereby certify that I collected this sample myself, that I verified the animal microchip or tattoo identification number and that I sent this sample to ANTAGENE under my responsibility. I accept the current General Sales Conditions (www.antagene.com)

Stamp*

Mandatory to get an official recognition of the results

Date*

<input type="text"/>	<input type="text"/>	<input type="text"/>	<input type="text"/>	<input type="text"/>	<input type="text"/>
----------------------	----------------------	----------------------	----------------------	----------------------	----------------------

Veterinarian's signature*

Mandatory to get an official recognition of the results

ANTAGENE - 6 allée du Levant - CS 60001 - 69890 La Tour de Salvagny - FRANCE
+33 434 37 49 90 03 - contact@antagene.com - www.antagene.com